

Möbel LETZ

Finden und Wohlfühlen



Typenplan

Portland von MCA - Wohnwand Eiche bianco

Wichtiger Hinweis für Sie

Etwaige Hinweise des Herstellers in dieser Produktinformation, die sich auf die Gewährleistung beziehen, haben für Sie keinerlei Bindungswirkung und können von Ihnen ignoriert werden. Ihre gesetzlichen Gewährleistungsrechte als Verbraucher uns gegenüber, als Ihrem Verkäufer, werden dadurch in keiner Weise berührt oder eingeschränkt. Sie können sich wegen aller Mängel jederzeit an uns wenden. Darüber hinaus gehende Herstellergarantien bleiben natürlich unberührt. Dieser Artikel wird hergestellt von MCA furniture GmbH, Hainbergstraße 16, 32816 Schieder-Schwalenberg, Deutschland

Möbel Letz GmbH
Am Gewerbepark 11
06895 Zahna-Elster







Tel.: 035383 - 6018 50

Fax.: 035383 - 6018 17

PORTLAND








Front: Asteiche Bianco DL massiv geölt, Absetzung anthrazit lackiert
 Korpus: außen Eiche B. furniert geölt / innen Eiche B. Dekor NB., Absetzung anthrazit lackiert
 RW hinter Glas & offene Elemente: anthrazit lackiert / RW hinter Türen & SK: Eiche Dekor NB
 Frontglas: Parsol grau im anthrazit lackierten Alurahmen
 Griffe: Metall schwarz / Füße für TV-Elemente: Metall schwarz
 Schubkästen: Unterflurführung gedämpft / Türen: gedämpft
 Beleuchtung optional

Beleuchtungsempfehlung(Optional) Artnr

| | | | | |
|---|---|---|----------------|--|
|  | <p>PORTLAND Wohnkombination 1 W01 Besteht aus: T10/30/53</p> <p>Beleuchtungsempfehlung(Optional) B/H/T ca. 298/207/50 cm</p> | <p>LED Rückwand 045 cm 2er Set 1 x 1009930 / T10 LED Band 090 cm 1er Set 1 x 1009814 / T53 Dimm-Touch-Schalter 1er Set 1 x 1009942 Memory Funkfern. 40W Trafo 1 x 1009943</p> | <p>1001864</p> | |
|  | <p>PORTLAND Wohnkombination 2 W02 Besteht aus: T20/50/30/53</p> <p>Beleuchtungsempfehlung(Optional) B/H/T ca. 338/204/50 cm</p> | <p>LED Band 040 cm 2er Set 1 x 1010052 / T20 LED Band 135 cm 1er Set 1 x 1009939 / T50 LED Band 090 cm 1er Set 1 x 1009814 / T53 Dimm-Touch-Schalter 1er Set 1 x 1009942 Memory Funkfern. 40W Trafo 1 x 1009943</p> | <p>1001865</p> | |
|  | <p>PORTLAND Wohnkombination 3 W03 Besteht aus: 32/53</p> <p>Beleuchtungsempfehlung(Optional) B/H/T ca. 265/183/50 cm</p> | <p>LED Band 090 cm 1er Set 1 x 1009814 / T53 Dimm-Touch-Schalter 1er Set 1 x 1009942 Memory Funkfern. 40W Trafo 1 x 1009943</p> | <p>1001866</p> | |
|  | <p>PORTLAND Sideboard T01 2 Türen/2 Türen m. Glas</p> <p>Beleuchtungsempfehlung(Optional) B/H/T ca. 184/90/44 cm</p> | <p>LED Rückwand 045 cm 2er Set 1 x 1009930 Dimm-Touch-Schalter 1er Set 1 x 1009942 Memory Funkfern. 40W Trafo 1 x 1009943</p> | <p>1001853</p> | |
|  | <p>PORTLAND Sideboard T02 4 Türen/2 SK</p> <p>B/H/T ca. 184/90/44 cm</p> | | <p>1001854</p> | |
|  | <p>PORTLAND Highboard T05 2 Türen/2 Türen m. Glas</p> <p>Beleuchtungsempfehlung(Optional) B/H/T ca. 184/123/37 cm</p> | <p>LED Rückwand 045 cm 2er Set 1 x 1009930 Dimm-Touch-Schalter 1er Set 1 x 1009942 Memory Funkfern. 40W Trafo 1 x 1009943</p> | <p>1001855</p> | |

Volumen und Gewicht ca.-Maße pro Artikel. Technische Änderungen und Modellkorrekturen vorbehalten. Skizzen können vom Maßstab des Originals abweichen. Bilder definieren nicht die Liefermenge.

| | | Beleuchtungsempfehlung(Optional) | Artnr |
|---|--|---|---------|
|  | <p>PORTLAND Vitrine-L T10 1 Tür m. Glas</p> <p>Beleuchtungsempfehlung(Optional) B/H/T ca. 64/207/37 cm</p> | <p>LED Rückwand 045 cm 2er Set 1 x 1009930 Dimm-Touch-Schalter 1er Set 1 x 1009942 Memory Funkfern. 40W Trafo 1 x 1009943</p> | 1001856 |
|  | <p>PORTLAND Highboard 1 T20 2 Türen/1 SK/6 Fächer/1 Klappe</p> <p>Beleuchtungsempfehlung(Optional) B/H/T ca. 104/123/37 cm</p> | <p>LED Band 040 cm 2er Set 1 x 1010052 Dimm-Touch-Schalter 1er Set 1 x 1009942 Memory Funkfern. 40W Trafo 1 x 1009943</p> | 1001857 |
|  | <p>PORTLAND TV Element T30 1 Tür/2 SK/2 Fächer Fernsehergröße bis 78 Zoll</p> <p>B/H/T ca. 184/67/50 cm</p> | | 1001858 |
|  | <p>PORTLAND TV Element T32 1 Tür/2 SK/2 Fächer Fernsehergröße bis 80 Zoll</p> <p>B/H/T ca. 224/67/50 cm</p> | | 1001859 |
|  | <p>PORTLAND Wandboard T50 1 Paneel/1 Boden</p> <p>Beleuchtungsempfehlung(Optional) B/H/T ca. 160/24/22 cm</p> | <p>LED Band 135 cm 1er Set 1 x 1009939</p> | 1001860 |
|  | <p>PORTLAND Wandregal T53 1 Paneel/3 Böden 3 Ablageböden</p> <p>Beleuchtungsempfehlung(Optional) B/H/T ca. 70/105/25 cm</p> | <p>LED Band 090 cm 1er Set 1 x 1009814</p> | 1001861 |
|  | <p>PORTLAND Esstisch 180 (280) T60</p> <p>Fußplatte anthrazit lackiert 2 innenliegende Einlegeplatten 50 cm ausziehbar mit Synchronauszug</p> <p>B/H/T ca. 180/77/100 cm</p> | | 1001862 |

| | | Beleuchtungsempfehlung(Optional) | Artnr |
|--|---|----------------------------------|---------|
|  | <p>PORTLAND Couchtisch T65 1 SK/1 Fach 4 Rollen</p> <p>B/H/T ca. 115/45/65 cm</p> | | 1001863 |
|  | <p>Beleuchtung 1009939 Set 5 LED Band Beleuchtung ca. 135 cm im Set incl. Trafo und Zuleitung 12V DC/6,40W pro Set/ 588 LM pro Leuchte/ 3000K/Verbr.= 6,40W/h pro Leuchte Energieeffizienzklasse: F</p> <p>B/H/T ca. 135/1/1 cm</p> | | 1009939 |
|  | <p>Beleuchtung 1009814 Set 6 LED Band Beleuchtung ca. 90 cm im Set incl. Trafo und Zuleitung 12V DC/ 4,30W pro Set/ 396LM pro Leuchte/ 3000K/Verbr.= 4,30W/h pro Leuchte Energieeffizienzklasse: F</p> <p>B/H/T ca. 90/1/1 cm</p> | | 1009814 |
|  | <p>Beleuchtung 1010052 2-er Set LED Band Bel. ca. 40 cm 2 Stück im Set incl. Trafo und Zuleitung 12V DC/ 3,60W pro Set/ 174 LM pro Leuchte/ 3000K/Verbr.= 1,80W/h pro Leuchte Energieeffizienzklasse: F</p> <p>B/H/T ca. 40/1/1 cm</p> | | 1010052 |
|  | <p>Beleuchtung 1009930 2-er Set LED Rückw. Beleuchtung ca. 45 cm 2 Stück im Set incl. Trafo und Zuleitung 12V DC/ 8,60W pro Set/ 400 LM pro Leuchte/ 3000K/Verbr.= 4,30W/h pro Leuchte Energieeffizienzklasse: G</p> <p>B/H/T ca. 45/2/2 cm</p> | | 1009930 |
|  | <p>Beleuchtung 1009942 Dimm & Touchschalter komplett Anschluss Set Trafo 12V DC/40W / Touchschalter / Stecker / 12-fach Verteiler / Anschlusskabel</p> <p>B/H/T ca. 4/1/4 cm</p> | | 1009942 |
|  | <p>Beleuchtung 1009943 Funkfernbedienung Set mit Memory-/ Dimmfunktion komplett Anschluss Set Trafo 12V DC/40W / Fernbedienung mit Controller / Stecker / 12-fach Verteiler / Anschlußkabel / 2 Batterien</p> <p>B/H/T ca. 10/1/5 cm</p> | | 1009943 |

Volumen und Gewicht ca.-Maße pro Artikel, Technische Änderungen und Modellkorrekturen vorbehalten. Skizzen können vom Maßstab des Originals abweichen. Bilder definieren nicht die Liefermenge.