

Möbel LETZ

Finden und Wohlfühlen



Prospekt

Die Hausmarke Light Line 10 - Sideboard Votaneiche auf Sockel

Wichtiger Hinweis für Sie als Verbraucher

Etwaige Hinweise des Herstellers in dieser Produktinformation, die sich auf die Gewährleistung beziehen, haben für Sie keinerlei Bindungswirkung und können von Ihnen ignoriert werden. Ihre gesetzlichen Gewährleistungsrechte als Verbraucher uns gegenüber, als Ihrem Verkäufer, werden dadurch in keiner Weise berührt oder eingeschränkt. Sie können sich wegen aller Mängel jederzeit an uns wenden. Darüber hinaus gehende Herstellergarantien bleiben natürlich unberührt.

Möbel Letz GmbH
Am Gewerbepark 11
06895 Zahna-Elster

Tel.: 035383 - 6018 50

Fax.: 035383 - 6018 17



light line¹⁰

DAS ORIGINAL
■ ■ ■ Made in Germany



light line 10

Unsere liebsten Wohnaccessoires heißen:

Holz, Metall und Farbe – die Schiefer Grauen Rahmen der einzelnen Elemente, sowie die Abdeckblätter und Fronten in Votaneiche Nachbildung, in Kombination mit den strukturierten Altholzblenden geben diesen Möbeln ihren jeweils ganz eigenen Charakter.

Ein Programm so charakterstark wie du und ich.

*Souverän alleinstehend oder
gekonnt kombiniert*



03

Light Line 10 – edel mit Schiefer Grau.

Das besondere Merkmal: die strukturierten Altholzblenden in Kombination mit Fronten, Metallablagen und Rahmen in Schiefer Grau.

■ ■ ■ Made in Germany

Wohnwand

Set 63 002S - 04

bestehend aus:

- 1 x 630202 -04 Lowboard auf Sockel, 250 B/50 H
 - 1 x 630515 – Metallregal mit Rückwand in Votaneiche Nachbildung, 31 B/119 H
 - 1 x 630504 – Designpaneel mit Metallablagen und strukturierten Altholzblenden, 194 B/ 71 H
- B/H/T: ca. 287/191/50 cm

Zubehör:

- LED-Controller,
- LED-Bodenbeleuchtungen,
- LED-Lichtleisten

Sideboard

Art. Nr. 630204 - 04

B/H/T: 179/87/40 cm

Front: Votaneiche NB

Korpus: Schiefer Grau

Couchtisch

Art. Nr. 630403 - 04

B/T/H: 110/70/42,4 cm

Tischplatte: Votaneiche NB

Schiefer Grau

Tischgestell: Schiefer Grau Metall

light line¹⁰ 04

Wunderschön akzentuiert!
Hier fühlt man sich gleich Zuhause!



Strukturierte Altholzblenden...



light line¹⁰ 06

veredeln und geben deinem Wohnraum ein außergewöhnliches, warmes Ambiente.

Unique - wie für dich gemacht.



Wohnwand

Set 63 0002S - 04

bestehend aus:

- 1 x 630202 - 04 – Lowboard auf Sockel, 250 B/50 H
 - 1 x 630515 – Metallregal mit Rückwand in Votaneiche Nachbildung, 31 B/119 H
 - 1 x 630504 – Designpaneel mit Metallablagen und strukturierten Altholzblenden, 194 B/ 71 H ca. 287/191/50 cm
- B/H/T:

Zubehör: LED-Controller, LED-Bodenbeleuchtungen, LED-Lichtleisten



Ein besonderes Highlight.

Die stilvolle Beleuchtung unterstreicht die strukturierten Altholzblenden und gibt eine warme Atmosphäre.

Wohnwand

Set 63 0003S - 04

bestehend aus:

1 x 630510 - 04 – Hängeelement TA links, 43 B/141 H

1 x 630512 - 04 – Hängevitrine TA links, 43 B/141 H

1 x 630201 - 04 – Lowboard auf Sockel, 223 B/ 50 H

1 x 630503 - 04 – Wandboard mit Metallablage, 200 B/ 27 H

B/H/T: ca. 329/207/50 cm

Zubehör: LED-Controller, LED-Unterbauspot, LED-Bodenbeleuchtungen, LED-Lichtleisten, Designrückwand

Highboard auf Sockel

Art. Nr. 630205 - 04

B/H/T: 144/122/40 cm

Front: Votaneiche NB

Korpus: Schiefer Grau

Couchtisch

Art. Nr. 630403 - 04

B/T/H: 110/70/42,4 cm

Tischplatte: Votaneiche NB

Schiefer Grau

Tischgestell: Schiefer Grau Metall

light line¹⁰ 8





Vitrine (Türanschlag links)

Art. Nr. 630106 - 04
B/H/T: 56/196/40 cm
Front: Votaneiche NB
Korpus: Schiefer Grau

Vitrine (Türanschlag rechts)

Art. Nr. 630107 - 04
B/H/T: 56/196/40 cm
Front: Votaneiche NB
Korpus: Schiefer Grau

Esstisch

Art. Nr. 630780 - 04
B/H/T: 160/90/75 cm
Tischplatte: Votaneiche

Nachbildung,
Stirnseiten
Designapplikation
in Schiefer Grau

Tischgestell: Metall Schiefer
Grau

light line¹⁰ 10

Highboard auf Sockel

Art. Nr. 630205 - 04
B/H/T: 144/122/40 cm
Front: Votaneiche NB
Korpus: Schiefer Grau

Zubehör: LED-Controller,
LED-Unterbauspot,
LED-Boden-
beleuchtungen,
LED-Lichtleisten,
Designrückwände



Qualität zum Wohlfühlen.



Ideale Begleiter für's perfekte Dinner.

Mit ihren dezenteren farbigen Akzenten in Schiefer Grau, wie bei den Stirnseiten des Esstisches, die Spaß machen und den Raum lebendig gestalten.

Die Metallrahmen geben diesem Programm das besondere Etwas.

light line¹⁰ 12



Klappe, die Erste: lebendige Strukturen

Wohnwand

Set 63 0004S - 04

bestehend aus:

- 1 x 630514 - 04 – Hängeelement mit Vitrinenfach, 144 B/ 37 H
- 1 x 630201 - 04 – Lowboard auf Sockel, 223 B/ 50 H
- 1 x 630503 - 04 – Wandboard mit Metallablage, 200 B/ 27 H

B/H/T: ca. 333/171/50 cm

Front: Votaneiche NB
Korpus: Schiefer Grau

Zubehör: LED-Controller,
LED-Bodenbeleuchtung,
LED-Lichtleisten,
Designrückwand



Du liebst Kontraste?

Wie die Optik der Schiefer grauen Aluminiumrahmen zu den strukturierten Altholzblenden, in Kombination mit Mattlack in Schiefer Grau?

Dann ist Light Line 10 genau das Richtige für dich – lebendig, kontrastreich, mit viel Platz für deine Lieblingsaccessoires.

Die LED-Warm- oder Kaltlichtbeleuchtung unterstreicht dazu noch dieses ganz besondere Wohngefühl.





light line¹⁰ 14

Kluges Design in feinsten Qualität mit edlen Aluminiumgriffen, Rahmen und Metallablagen.

Die markante Formensprache zieht sich konsequent durch alle Möbel und gestaltet Räume eindrucksvoll. Von Vitrinen, Side-, Low- und Highboards bis hin zu Couchtisch oder beleuchteten Glasregalen – Light Line 10 bietet viele Möglichkeiten für dein Speise- und Wohnzimmer.

Typenplan

Kombinierbare Einzelmöbel. Flexibel und individuell.

Front: Votaneiche Nachbildung
Korpus: Schiefer Grau pulverbeschichtet
Abdeckblätter: Votaneiche Nachbildung
Griffe: Schiefer Grau pulverbeschichtet

- Low- und Sideboard wahlweise in 2 Sockelvarianten lieferbar
- strukturierte Altholzblenden optional beleuchtet
- Wandpaneel mit Metallablagen, sowie edle Aluminiumgriffe und Rahmen (Schiefer Grau pulverbeschichtet)

Lowboards



Lowboard
 auf höhenverstellbarem Fuß
 optional mit LED-Lichtleiste der strukturierten Altholzblende (1 x 22-72)
 3 Klappen
 1 Kabeldurchlass im Deckblatt
 1 Kabeldurchlass in der Rückwand

B/H/T (cm): 223 - 46 - 50
 Art.-Nr. 630101



Lowboard
 auf Sockel
 optional mit LED-Lichtleiste der strukturierten Altholzblende (1 x 22-72)
 3 Klappen
 1 Kabeldurchlass im Deckblatt
 1 Kabeldurchlass in der Rückwand

B/H/T (cm): 223 - 50 - 50
 Art.-Nr. 630201



Lowboard
 auf höhenverstellbarem Fuß
 optional mit LED-Lichtleiste der strukturierten Altholzblende (1 x 22-71)
 1 Schub links, 2 Klappen
 1 Kabeldurchlass im Deckblatt
 1 Kabeldurchlass in der Rückwand

B/H/T (cm): 250 - 46 - 50
 Art.-Nr. 630102

Lowboards



Lowboard
auf Sockel
optional mit LED-Lichtleiste der strukturierten
Altholzblende (1 x 22-72)
1 Schub links, 2 Klappen
1 Kabeldurchlass im Deckblatt
1 Kabeldurchlass in der Rückwand

B/H/T (cm): **250 - 50 - 50**
Art.-Nr. **630202**



Lowboard
auf höhenverstellbarem Fuß
optional mit LED-Lichtleiste der strukturierten
Altholzblende (1 x 22-72)
2 Schübe (links und rechts), 1 Klappe
1 Kabeldurchlass im Deckblatt
1 Kabeldurchlass in der Rückwand

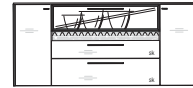
B/H/T (cm): **276 - 46 - 50**
Art.-Nr. **630103**



Lowboard
auf Sockel
optional mit LED-Lichtleiste der strukturierten
Altholzblende (1 x 22-72)
2 Schübe (links und rechts), 1 Klappe
1 Kabeldurchlass im Deckblatt
1 Kabeldurchlass in der Rückwand

B/H/T (cm): **276 - 50 - 50**
Art.-Nr. **630203**

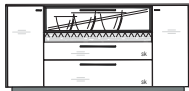
Sideboards



Sideboard
auf höhenverstellbarem Fuß
optional mit LED-Beleuchtung im Vitrinenfach (2 x 22-86)
optional mit LED-Lichtleiste der strukturierten Altholzblende (1 x 22-71)
optional mit Designrückwand in Votaneiche Nachbildung (1 x 800-13)
2 Türen, 2 Schübe
1 Vitrinenklappe mit Aluminiumrahmen in Schiefer Grau

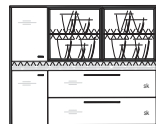
B/H/T (cm): **179 - 83 - 40**
Art.-Nr. **630104**

Sideboards



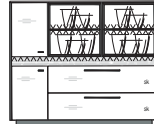
Sideboard
auf Sockel
optional mit LED-Beleuchtung im Vitrinenfach
(2 x 22-86)
optional mit LED-Lichtleiste der
strukturierten Altholzblende (1 x 22-71)
optional mit Designrückwand in Votaneiche
Nachbildung (1 x 800-13)
2 Türen, 2 Schübe
1 Vitrinenklappe mit Aluminiumrahmen in
Schiefer Grau

B/H/T (cm): **179 - 87 - 40**
Art.-Nr. **630204**



Highboard
auf höhenverstellbarem Fuß
optional mit LED-Lichtleiste der strukturierten Altholz-
blende (1 x 22-73)
optional mit LED-Beleuchtung im Vitrinenfach (2 x 22-86)
optional mit LED-Glasbodenbeleuchtung im Vitrinenfach
(2 x 22-51)
optional mit Designrückwand in Votaneiche Nachbildung
(1 x 801-13)
2 Türen, 2 Schübe
2 Vitrinentüren mit Aluminiumrahmen in Schiefer Grau

B/H/T (cm): **144 - 118 - 40**
Art.-Nr. **630105**



Highboard
auf Sockel
optional mit LED-Lichtleiste der strukturierten Altholz-
blende (1 x 22-73)
optional mit LED-Beleuchtung im Vitrinenfach (2 x 22-86)
optional mit LED-Glasbodenbeleuchtung im Vitrinenfach
(2 x 22-51)
optional mit Designrückwand in Votaneiche Nachbildung
(1 x 801-13)
2 Türen, 2 Schübe
2 Vitrinentüren mit Aluminiumrahmen in Schiefer Grau

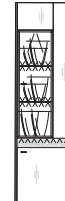
B/H/T (cm): **144 - 122 - 40**
Art.-Nr. **630205**

Vitrinen



Vitrine
Türanschlag links
optional mit LED-Lichtleiste der
strukturierten Altholzblende (1 x 22-70)
optional mit LED-Beleuchtung im
Vitrinenfach (2 x 22-86),
optional mit LED-Glasbodenbeleuchtung
im Vitrinenfach (2 x 22-51)
optional mit Designrückwand in
Votaneiche Nachbildung (1 x 802-13)
1 Vitrinentür mit Aluminiumrahmen
in Schiefer Grau
1 Tür unten

B/H/T (cm): **56 - 196 - 40**
Art.-Nr. **630106**



Vitrine
Türanschlag rechts
optional mit LED-Lichtleiste der
strukturierten Altholzblende (1 x 22-70)
optional mit LED-Beleuchtung im
Vitrinenfach (2 x 22-86),
optional mit LED-Glasbodenbeleuchtung
im Vitrinenfach (2 x 22-51)
optional mit Designrückwand in
Votaneiche Nachbildung (1 x 802-13)
1 Vitrinentür mit Aluminiumrahmen
in Schiefer Grau
1 Tür unten

B/H/T (cm): **56 - 196 - 40**
Art.-Nr. **630107**

Hängeelemente



Hängeelement
Türanschlag links
1 Tür



Hängeelement
Türanschlag rechts
1 Tür



Hängevitrine
Türanschlag links
optional mit LED-Beleuchtung im Vitrinenfach (1 x 22-86)
optional mit LED-Glasbodenbeleuchtung im Vitrinenfach
(3 x 22-50)
optional mit Designrückwand in Votaneiche Nachbildung
(1 x 803-13)
1 Vitrinentür mit Aluminiumrahmen in Schiefer Grau

B/H/T (cm): **43 - 141 - 40**
Art.-Nr. **630511**



Hängevitrine
Türanschlag rechts
optional mit LED-Beleuchtung im Vitrinenfach (1 x 22-86)
optional mit LED-Glasbodenbeleuchtung im Vitrinenfach
(3 x 22-50)
optional mit Designrückwand in Votaneiche Nachbildung
(1 x 803-13)
1 Vitrinentür mit Aluminiumrahmen in Schiefer Grau

B/H/T (cm): **43 - 141 - 40**
Art.-Nr. **630513**



Hängeelement
mit Vitrinenfach
optional mit LED-Beleuchtung im Vitrinenfach (1 x 22-86)
optional mit LED-Lichtleiste der strukturierten Altholzblende
(1 x 22-73), optional mit Designrückwand in Votaneiche
Nachbildung (1 x 804-13)
1 Klappe mit Aluminiumrahmen in Schiefer Grau
linkes und rechtes Klappenstück in Votaneiche Nachbildung

B/H/T (cm): **144 - 37 - 40**
Art.-Nr. **630514**



Metallregal
mit Rückwand in Votaneiche Nachbildung
optional mit LED-Bodenbeleuchtung
(2 x 22-53)

B/H/T (cm): **31 - 119 - 22**
Art.-Nr. **630515**

Hängeelemente



Wandboard
mit Metallablage
optional mit LED-Lichtleiste (1 x 22-04)
1 Metallablage in Schiefer Grau

B/H/T (cm): **200 - 27 - 22**
Art.-Nr. **630503**



Designpaneel
mit Metallablagen und strukturierten Altholzblenden
als linke oder rechte Variante montierbar
optional mit LED-Lichtleiste (3 x 22-74)
2 Metallablage in Schiefer Grau

B/H/T (cm): **194 - 71 - 22**
Art.-Nr. **630504**

Tische



Esstisch 160 x 90
inkl. 1 Einlegeplatte ausziehbar auf 205 x 90 in Votaneiche Nachbildung
Stirnseiten vom Tisch jeweils mit Designapplikation in Schiefer Grau
Metallgestell in Schiefer Grau

B/H/T (cm): **160 - 90 - 75**
Art.-Nr. **630780**



Couchtisch
mit Metallgestell
Tischgestell aus Metall in Schiefer Grau
Tischplatte Votaneiche Nachbildung / Schiefer Grau

B/H/T (cm): **110 - 70 - 42,4**
Art.-Nr. **630403**

Zubehör und Beleuchtung



LED-Controller
2-Kanal Fernbedienung
inkl. Vario-Steuerung (Warm-/Kaltlicht),
mit jew. 6 Anschlüssen pro Kanal,
inkl. Converter, inkl. 3 m Zuleitung

max. 60 Watt
Art.-Nr. **22-89**



LED-Unterbauspot
Variobleuchtung
(Warm-/Kaltlicht)
inkl. 3 m Zuleitung

3 Watt
Art.-Nr. **22-86**

LED-Lichtleiste
175 cm
Variobleuchtung
(Warm-/Kaltlicht)
inkl. 3 m Zuleitung

15 Watt
Art.-Nr. **22-04**

LED-Lichtleiste
für Massivholzapplikation
zur indirekten Beleuchtung
der Altholzblende ca. 53 cm
für Type 630106 / 630107

3,2 Watt
Art.-Nr. **22-70**

LED-Lichtleiste
für Massivholzapplikation
zur indirekten Beleuchtung
der Altholzblende ca. 104 cm
für Type 630104 / 630204

6,2 Watt
Art.-Nr. **22-71**

LED-Lichtleiste
für Massivholzapplikation
zur indirekten Beleuchtung
der Altholzblende ca. 129 cm
für Type 630101 / 630201
630102 / 630202 / 630103
630203

7,7 Watt
Art.-Nr. **22-72**

LED-Lichtleiste
für Massivholzapplikation
zur indirekten Beleuchtung
der Altholzblende ca. 141 cm
für Type 630105 / 630205
630514

8,4 Watt
Art.-Nr. **22-73**

LED-Lichtleiste
für Massivholzapplikation
zur indirekten Beleuchtung
der Altholzblende
für Type 630504

1 Watt
Art.-Nr. **22-74**

Zubehör und Beleuchtung

LED-Glasbodenbeleuchtung
für Type 630105 / 630205
630106 / 630107

3 Watt
Art.-Nr. **22-51**

LED-Glasbodenbeleuchtung
für Type 630512 / 630513

2 Watt
Art.-Nr. **22-50**

LED-Bodenbeleuchtung
für Type 630515

2 Watt
Art.-Nr. **22-53**

Designrückwand
Votaneiche Nachbildung
für Vitrinenfächer
für Type 630104 / 630204

800-13

Designrückwand
Votaneiche Nachbildung
für Vitrinenfächer
für Type 630105 / 630205

801-13

Designrückwand
Votaneiche Nachbildung
für Vitrinenfächer
für Type 630106 / 630107

802-13

Designrückwand
Votaneiche Nachbildung
für Vitrinenfächer
für Type 60512 / 63513

803-13

Designrückwand
Votaneiche Nachbildung
für Vitrinenfächer
für Type 630514

804-13